



Sphere

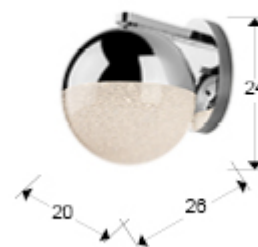
793371

Lámparas de pared

Lámpara de pared de 1 luz LED, realizada en metal acabado cromo. Tulipa esférica de Ø20 cm. de policarbonato con interior texturizado y metal cromado. 9,6 W LED. 3.000 K. 672 lm.

INFORMACIÓN GENERAL

Tipo: Lámparas de pared
Colección: Sphere



DIMENSIONES

Dimensiones: ↔ 20,0 ↓ 24,0 ↗ 26,0 cm
Peso: 1,6 Kg

DIMENSIONES CON EMBALAJE

Peso: 2,3 Kg
Volumen: 0,0390m³
Dimensiones: ↔ 36,0 ↓ 30,0 ↗ 36,0 cm

INFORMACIÓN TÉCNICA


Clase eléctrica: Class 1
Potencia máxima: 9.60W
Voltaje: 110/220 V
Frecuencia: 50/60 Hz
Intensidad: 350 mA
Dimable: NO
Temperatura de color: 3.000 K
Vida media: 30.000 h
Factor de potencia: >0.8
CRI: >80

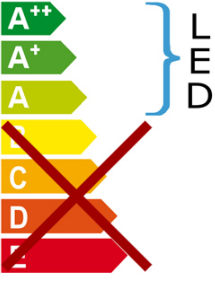


INFORMACIÓN ADICIONAL

Material: Metal, polycarbonate
Acabado: Chrome
Medidas de la pantalla/tulipa: ∅ 20,0 ↓ 20,0 cm
Medidas del florón: ↔ 11,5 ↓ 18,0 ↗ 3,0 cm
Color del cable: transparente

793371

 Esta luminaria lleva lámparas LED incorporadas.
This luminaire contains built-in LED lamps.



Las lámparas de esta luminaria no son recambiables.
The lamps cannot be changed in the luminaire.

874/2012 