



Sphere

794017


Plafones de techo

Plafón de techo de 3 luces LED, realizado en metal acabado cromo. Tulipas esféricas de 12 cm de policarbonato con interior texturizado y metal cromado. 14,4W LED, 3.000 K, 1.000 lm, DIMABLE.

Este producto incluye drivers led con dimado de 0-10V o PWM. Para utilizar con regulador de pared, usar sólo dimmers de estos dos tipos de regulación.

INFORMACIÓN GENERAL

Tipo: Plafones de techo
Colección: Sphere



DIMENSIONES

Dimensiones: Ø 30,0 ↑ 15,0 cm
Peso: 2,1 Kg

DIMENSIONES CON EMBALAJE

Peso: 2,7 Kg
Volumen: 0,0320m³
Dimensiones: ↔ 36,0 ↑ 25,0 ↗ 36,0 cm

INFORMACIÓN TÉCNICA


Clase eléctrica: Class 1
Potencia máxima: 14.40W
Voltaje: 110/220 V
Frecuencia: 50/60 Hz
Intensidad: 830 mA
Dimable: SI
Temperatura de color: 3.000 K
Vida media: 30.000 h
Factor de potencia: >0.8
CRI: >90

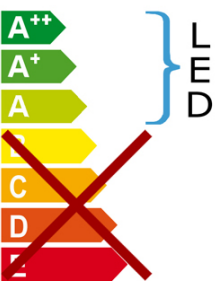


INFORMACIÓN ADICIONAL

Material: Metal, policarbonato
Acabado: Cromo, transparente
Medidas de la pantalla/tulipa: Ø 12,0 ↑ 6,4 cm
Medidas del florón: Ø 25,0 ↑ 3,0 cm

794017

 Esta luminaria lleva lámparas LED incorporadas.
This luminaire contains built-in LED lamps.



Las lámparas de esta luminaria no son recambiables.
The lamps cannot be changed in the luminaire.

874/2012 