



## Mercury II

520783D

Lámparas de techo

Lámpara de 6 luces realizada en metal acabado cromo y bolas de cristal. Lágrimas de cristal facetado. Pantalla textil blanca. Incluida funda de terciopelo negro para cadena. DIMABLE. Incluye mando a distancia.

Este producto incluye drivers led con dimado de 0-10V o PWM, un receptor y un mando a distancia por radiofrecuencia. Para utilizar con regulador de pared, usar sólo dimmers de estos dos tipos de regulación. Otro tipo de dimado dañaría el driver led. Incluye 6 E14 LED 7W

### INFORMACIÓN GENERAL

Código EAN: 8435435323790  
Tipo: Lámparas de techo  
Colección: Mercury II

### DIMENSIONES

Dimensiones:  $\varnothing$  71,0  $\updownarrow$  60,0 cm  
Altura instalada: 80,0/ máx. 140,0 cm  
Peso: 7,1 Kg

### DIMENSIONES CON EMBALAJE

Peso: 8,6 Kg  
Volumen: 0,1280m<sup>3</sup>  
Dimensiones:  $\leftrightarrow$  70,0  $\updownarrow$  31,0  $\swarrow$  59,0 cm

## INFORMACIÓN TÉCNICA

Clase energética: A+  
Clase eléctrica: Class 1  
Potencia máxima: 6x20W  
Voltaje: 220 V  
Frecuencia: 50 Hz  
Flujo luminoso: 3.360 lm  
Dimable: SI  
Regulación: CONTROL REMOTO




## BOMBILLA



Referencia: 50089  
Portalámparas: E14  
Cantidad: 6  
Incluida: SI  
Potencia: 7W  
Voltaje: 220 V  
Frecuencia: 50/60 Hz  
Flujo luminoso: 560 lm  
Temperatura de color: 3.000 K  
Vida media: 30.000 h  
Factor de potencia: 0.7  
CRI: 80


## INFORMACIÓN ADICIONAL

Tiempo de montaje por el cliente: 30 min  
Medidas de la pantalla/tulipa: Ø 16,0 ↓ 13,5 cm  
Medidas del florón: Ø 12,0 ↓ 9,0 cm  
Color del cable: transparente

**Schuller.SL. 520783D**

 Esta luminaria es compatible con bombillas de las clases energéticas.  
This luminaire is compatible with bulbs of the energy classes:

Esta luminaria se vende con una bombilla de la clase energética.  
This luminaire is sold with a bulb of the energy class: 

874/2012 