



Palace

810637D

Lámparas de techo

Lámpara de 22 luces realizada en metal acabado cromo, cadenas de bolas de cristal y lágrimas grandes de cristal fumé facetado K9. Incluida funda de terciopelo negro para cadena. DIMABLE. Incluye mando a distancia

Este producto incluye drivers led con dimado de 0-10V o PWM, un receptor y un mando a distancia por radiofrecuencia. Para utilizar con regulador de pared, usar sólo dimmers de estos dos tipos de regulación. Otro tipo de dimado dañaría el driver led. ·Incluye 22 G9 LED 4.5W

INFORMACIÓN GENERAL

Código EAN: 8435435323479
Tipo: Lámparas de techo
Colección: Palace

DIMENSIONES

Dimensiones: Ø 80,0 ↓ 140,0 cm
Altura instalada: 170,0/ máx. 270,0 cm
Peso: 45,5 Kg

DIMENSIONES CON EMBALAJE

Peso: 66,2 Kg
Volumen: 0,5920m³
Dimensiones: ↔ 92,0 ↓ 70,0 ↗ 92,0 cm

INFORMACIÓN TÉCNICA

Clase energética: A+
Clase eléctrica: Class 1
Potencia máxima: 22x42W
Voltaje: 220 V
Frecuencia: 50 Hz
Flujo luminoso: 10.340 lm
Dimable: SI
Regulación: CONTROL REMOTO




BOMBILLA



Referencia: 50215
Portalámparas: G9
Cantidad: 22
Incluida: SI
Clase energética: A+
Potencia: 4.5W
Voltaje: 220 V
Frecuencia: 50 Hz
Flujo luminoso: 470 lm
Temperatura de color: 3.000 K
Vida media: 25.000 h
Factor de potencia: 0.9
CRI: 80


INFORMACIÓN ADICIONAL

Material: Metal, cristal
Acabado: Cromo, transparente y fumé.
Medidas del florón: Ø 18,0 ↓ 13,0 cm

Schuller.SL. 810637D

 Esta luminaria es compatible con bombillas de las clases energéticas.
This luminaire is compatible with bulbs of the energy classes:

Esta luminaria se vende con una bombilla de la clase energética.
This luminaire is sold with a bulb of the energy class: 

874/2012 