



## Sphere

794025D

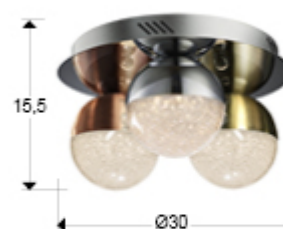
Plafones de techo

Plafón de techo de 3 luces LED, realizado en metal cromado. Tulipas esféricas de 12 cm de policarbonato con interior texturizado y metal en cobre satinado, latón satinado y cromo. 14,4W LED, 3.000 K, 1.000 lm, DIMABLE. Incluye mando a distancia.

Este producto incluye drivers led con dimado de 0-10V o PWM, un receptor y un mando a distancia por radiofrecuencia. Para utilizar con regulador de pared, usar sólo dimmers de estos dos tipos de regulación. Otro tipo de dimado dañaría el driver led.

### INFORMACIÓN GENERAL

Código EAN: 8435435323462  
Tipo: Plafones de techo  
Colección: Sphere



### DIMENSIONES

Dimensiones: Ø 30,0 ↑ 15,5 cm  
Peso: 3,0 Kg

### DIMENSIONES CON EMBALAJE

Peso: 4,2 Kg  
Volumen: 0,0320m<sup>3</sup>  
Dimensiones: ↔ 36,0 ↓ 25,0 ↗ 36,0 cm

## INFORMACIÓN TÉCNICA


Clase eléctrica: Class 1  
Potencia máxima: 14.40W  
Voltaje: 110/220 V  
Frecuencia: 50/60 Hz  
Flujo luminoso: 1.000 lm  
Dimable: SI  
Regulación: CONTROL REMOTO  
Temperatura de color: 3.000 K  
Vida media: 30.000 h  
Factor de potencia: >0.8  
CRI: >90

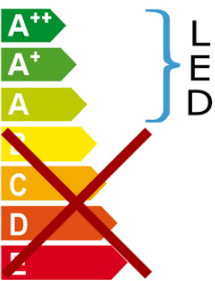


## INFORMACIÓN ADICIONAL

Material: Metal, policarbonato  
Acabado: Cromo, latón, cobre, traspte.  
Medidas de la pantalla/tulipa: Ø 12,0 ↑ 6,5 cm

**794025D**

 Esta luminaria lleva lámparas LED incorporadas.  
This luminaire contains built-in LED lamps.



Las lámparas de esta luminaria no son recambiables.  
The lamps cannot be changed in the luminaire.

**874/2012** 