



Evasión

381628D

Lámparas de techo

Lámpara esferoidal realizada en metal cromado. Varillas radiales de cristal transparente con las puntas decoradas en baño cromo oscuro. Altura regulable. DIMABLE.

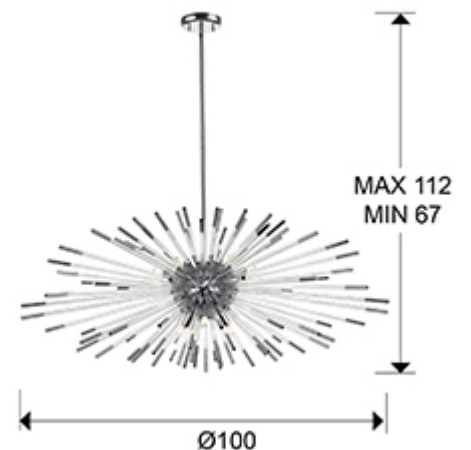
Este producto incluye dimer receptor y un mando a distancia por radiofrecuencia. -Incluye 9 G9 LED 4.5W. DIMABLE

INFORMACIÓN GENERAL

Código EAN: 8435435330248

Tipo: Lámparas de techo

Colección: Evasión



DIMENSIONES

Dimensiones: Ø 100,0 ↓ 42,0 cm
Altura instalada: 67,0/ máx. 112,0 cm
Peso: 6,8 Kg

DIMENSIONES CON EMBALAJE

Peso: 9,2 Kg
Volumen: 0,1290m³
Dimensiones: ↔ 78,0 ↓ 28,0 ↗ 59,0 cm

INFORMACIÓN TÉCNICA


Clase energética: A+
Clase eléctrica: Class 1
Potencia máxima: 9x42W
Voltaje: 110/220 V
Frecuencia: 50/60 Hz
Flujo luminoso: 4.230 lm
Regulación: CONTROL REMOTO






INFORMACIÓN ADICIONAL

Material: Metal, cristal
Acabado: Cromo, transparente-cromo.

Schuller.SL. 381628D

 Esta luminaria es compatible con bombillas de las clases energéticas.
This luminaire is compatible with bulbs of the energy classes:

Esta luminaria se vende con una bombilla de la clase energética.
This luminaire is sold with a bulb of the energy class: 

874/2012 