

Sombra

217552

Plafones de techo


Plafón o aplique, realizado en metal acabado PAN DE ORO y acero COR-TEN marrón óxido. 30W LED. 2001 lm. 3000 K.

INFORMACIÓN GENERAL

Código EAN: 8435435330675

Tipo: Plafones de techo

Colección: Sombra



DIMENSIONES

Dimensiones: ↔ 40,0 ↓ 8,0 ↗ 40,0 cm
Peso: 2,7 Kg

DIMENSIONES CON EMBALAJE

Peso: 3,3 Kg
Volumen: 0,0310m³
Dimensiones: ↔ 47,0 ↓ 47,0 ↗ 14,0 cm

INFORMACIÓN TÉCNICA

Clase eléctrica: Class 1
Potencia máxima: 30W
Voltaje: 220/240 V
Frecuencia: 50/60 Hz
Flujo luminoso: 2.001 lm
Temperatura de color: 3.000 K
Vida media: 25.000 h
Factor de potencia: >0.96
CRI: >80




DRIVER LED

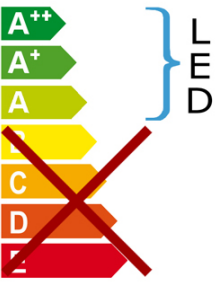
Marca: EAGLERISE
Modelo: LS-30-500RI
Cantidad: 1 Unidades
Dimable: No
Potencia máxima: 30W
Frecuencia: 50-60 Hz
Tensión primaria: 220-240 V
Tipo: Corriente constante
Corriente secundaria: 500 V
Dimensiones: ↔ 11,5 ↓ 2,8 ↗ 4,3 cm

INFORMACIÓN ADICIONAL

Material: Metal.
Acabado: Oxido y PAN DE ORO,
Florón (espacio para instalación): ↔ 30,0 ↓ 30,0 ↗ 4,0 cm

217552

 Esta luminaria lleva lámparas LED incorporadas.
This luminaire contains built-in LED lamps.



Las lámparas de esta luminaria no son recambiables.
The lamps cannot be changed in the luminaire.

874/2012 