



## Global 384162

Lámparas de techo

Lámpara de 12 luces realizada en metal, acabado negro mate. Tulipas esferoidales de cristal opal, altura regulable.

-Incluye 12 G9 LED 6W

### INFORMACIÓN GENERAL

Código EAN: 8435435331535  
Tipo: Lámparas de techo  
Colección: Global



### DIMENSIONES

Dimensiones: Ø 91,0 ↑ 145,0 cm  
Altura instalada: 75,0/ máx. 170,0 cm  
Peso: 8,8 Kg

### DIMENSIONES CON EMBALAJE

Peso: 12,0 Kg  
Volumen: 0,1690m<sup>3</sup>  
Dimensiones: ↔ 84,0 ↓ 24,0 ↗ 84,0 cm

## INFORMACIÓN TÉCNICA


Clase energética: A+  
Clase eléctrica: Class 1  
Potencia máxima: 12x42W  
Voltaje: 110/220 V  
Frecuencia: 50/60 Hz  
Flujo luminoso: 6.600 lm






## INFORMACIÓN ADICIONAL

Material: Metal, cristal  
Acabado: Negro, opal.  
Medidas de la pantalla/tulipa: Ø 12,0 ↑ 9,5 cm  
Florón (espacio para instalación): Ø 18,0 ↑ 5,0 cm

**Schuller.SL. 384162**

 Esta luminaria es compatible con bombillas de las clases energéticas.  
This luminaire is compatible with bulbs of the energy classes:

Esta luminaria se vende con una bombilla de la clase energética.  
This luminaire is sold with a bulb of the energy class: 

874/2012 